

31/03/2020

Informações Gerais

AETQ (Administrador Estatutário Tecnicamente Qualificado) Marcos Anderson Treitinger
Custodia e Controladoria Itaú Unibanco
Consultoria de Risco dos Investimentos Aditus
Auditor Independente Exacto Auditoria S/S
Total dos Investimentos (R\$) 1.298.920.751,00

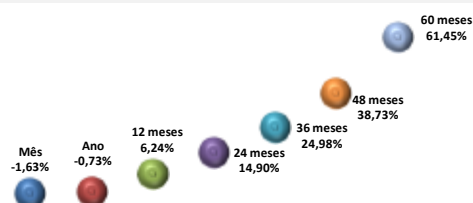
Comentário Mensal

O Comitê de Política Monetária do Banco Central do Brasil – COPOM, reunido em 18/03/2020 decidiu reduzir a taxa básica de juros - Selic para 3.75% ao ano. O mês teve 22 dias úteis e com isso a variação mensal da taxa básica de juros (Selic), fechou em 0,34%. O IMA-B, índice de referência para as aplicações em títulos públicos lastreados em Notas do Tesouro Nacional, "série b", NTN-b, teve variação negativa de -6.97%. O IRF-m, índice de referência para as aplicações em títulos públicos pré-fixados teve variação negativa de -0.11%. A Bolsa de Valores de São Paulo (B3) fechou em forte queda de -29.90% e o real se desvalorizou -15,56% em relação ao dólar americano. Diante de tantas quedas a rentabilidade do plano de benefício teve reflexos diretos, principalmente com a queda da Bolsa de valores de São Paulo. Apesar de pequena a participação da Fusesc, em ativos de risco, em torno de 5% do patrimônio, não teve como evitar uma redução em sua cota mensal dada a significativa redução no preço das ações em apenas um mês. O positivo nessa situação é que com a queda da bolsa a Fusesc pôde se posicionar alocando mais recursos em renda variável e a preços muito baixos, sempre em conformidade com a Política de Investimento, alocação que se faz muito importante e que deverá gerar ótimos resultados no médio e longo prazos, principalmente se considerarmos que as aplicações no segmento de renda fixa vão ter rendimentos mensais muito baixos, em torno de 0,27% nos próximos meses deste ano.

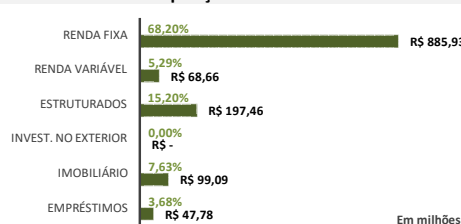
Histórico de Rentabilidade do Plano

| Ano | Jan | Fev | Mar | Abr | Mai | Jun | Jul | Ago | Set | Out | Nov | Dez | Ano |
|------|--------|-------|--------|-------|--------|--------|-------|--------|-------|-------|-------|-------|--------|
| 2010 | 0,52% | 0,85% | 1,11% | 0,56% | 0,20% | 0,83% | 0,92% | 0,86% | 1,31% | 0,90% | 0,98% | 1,14% | 10,66% |
| 2011 | 1,02% | 1,06% | 1,07% | 1,27% | 0,95% | 0,76% | 0,77% | 0,85% | 0,92% | 1,20% | 0,93% | 1,29% | 12,78% |
| 2012 | 1,26% | 0,97% | 0,90% | 0,86% | 0,59% | 0,78% | 1,09% | 1,09% | 0,83% | 1,63% | 1,41% | 1,87% | 14,11% |
| 2013 | 0,61% | 0,07% | -0,48% | 1,21% | -0,51% | -1,82% | 0,88% | -0,24% | 1,37% | 1,70% | 0,37% | 2,47% | 5,71% |
| 2014 | -0,72% | 0,92% | 1,80% | 1,32% | 0,90% | 1,01% | 0,72% | 1,00% | 0,55% | 1,31% | 1,24% | 0,91% | 11,51% |
| 2015 | 1,02% | 1,25% | 1,45% | 1,29% | 0,93% | 1,10% | 1,16% | 0,63% | 1,39% | 1,74% | 1,70% | 1,41% | 16,15% |
| 2016 | 1,34% | 1,34% | 1,23% | 1,01% | 0,94% | 1,25% | 1,06% | 0,95% | 0,70% | 0,76% | 0,38% | 0,75% | 12,37% |
| 2017 | 1,08% | 0,83% | 0,77% | 0,49% | 0,50% | 0,51% | 1,02% | 0,84% | 0,74% | 0,61% | 0,52% | 0,74% | 8,99% |
| 2018 | 1,21% | 0,61% | 0,66% | 0,65% | 0,25% | 0,85% | 1,09% | 0,52% | 0,66% | 0,99% | 0,53% | 0,20% | 8,55% |
| 2019 | 1,05% | 0,38% | 0,69% | 0,89% | 0,75% | 0,72% | 0,67% | 0,80% | 0,50% | 0,70% | 0,42% | 1,36% | 9,30% |
| 2020 | 0,87% | 0,04% | -1,63% | | | | | | | | | | -0,73% |

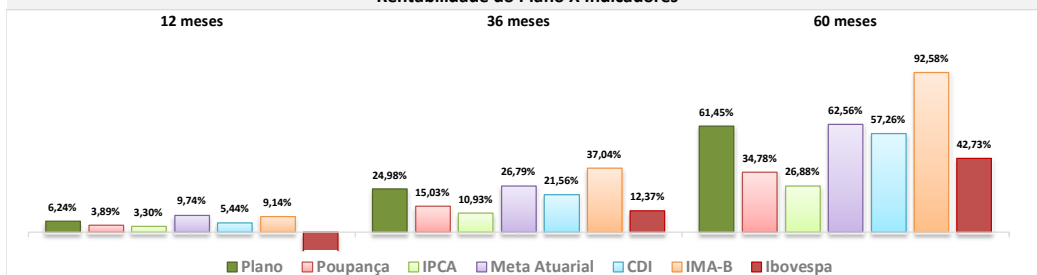
Rentabilidade do Plano



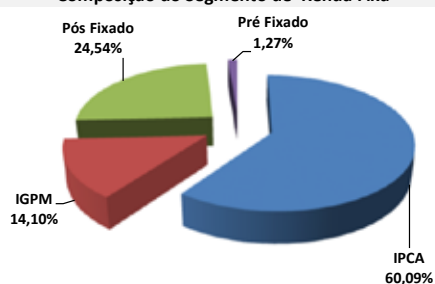
Composição da Carteira



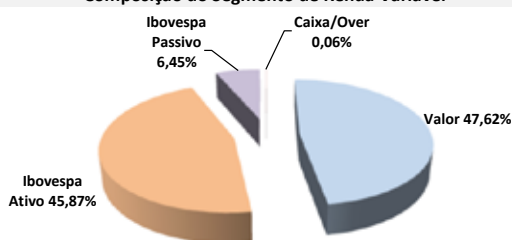
Rentabilidade do Plano X Indicadores



Composição do Segmento de Renda Fixa



Composição do Segmento de Renda Variável



* Os investimentos não contam com qualquer garantia da Fundação Codesc de Seguridade Social - FUSESC, das empresas patrocinadoras, dos gestores, de qualquer mecanismo de seguro ou, ainda, do Fundo Garantidor de Créditos (FGC).
* Este boletim tem caráter meramente informativo, não podendo ser distribuído, reproduzido ou copiado sem a expressa concordância da Fundação Codesc de Seguridade Social FUSESC. Apesar de zelar pela exatidão dos dados, a FUSESC não se responsabiliza pela total precisão das informações que poderão, eventualmente, estar incompletas, resumidas ou sofrer alterações a qualquer momento.

Para a avaliação da rentabilidade é recomendável a análise de longo prazo.
*A rentabilidade acima é aplicável exclusivamente aos participantes e assistidos do Plano de Benefícios em percentual de saldo de conta.
*É recomendável a leitura cuidadosa do Regulamento do Plano de Benefícios e da Política de Investimentos.
*A rentabilidade obtida no passado não representa garantia de rentabilidade futura.
*A rentabilidade e o saldo de conta podem ser influenciados pela opção tributária, pela conversão em benefício ou ainda pela opção por um dos institutos da Lei Complementar nº 109/01.