

# Indicadores Financeiros Plano Multifuturo I

30/09/2024

## Informações Gerais

AETQ (Administrador Estatutário Tecnicamente Qualificado) Carlos Eduardo Pitz  
 Custodia e Controladoria Itáú Unibanco  
 Consultoria de Risco dos Investimentos Aditus  
 Auditor Independente BEZ Auditores Independentes S/S  
 Total dos Investimentos (R\$) 1.775.416.311,60

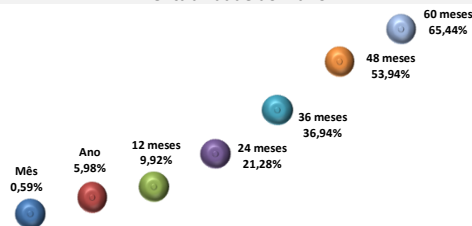
## Comentário Mensal

No mês de setembro o Comitê de Política Monetária do Banco Central do Brasil (COPOM), em reunião realizada no dia 18 de setembro de 2024, decidiu elevar a taxa básica de juros SELIC em 0,25%, para 10,75% ao ano. O mês teve 21 dias úteis e a variação da taxa básica de juros da economia (Selic), foi de 0,84%. O IMA-B, índice de referência para as aplicações em títulos públicos lastreados em Notas do Tesouro Nacional, "série b", NTN-b, teve variação negativa de -0,67% no mês, com variação positiva acumulada no ano de 0,82%. O IRF-m, índice de referência para as aplicações em títulos públicos pré-fixados apresentou variação positiva de 0,34% no mês, acumulando 3,90% no ano. A Bolsa de Valores de São Paulo (B3) apresentou uma variação negativa no mês de -3,08%, com variação acumulada no ano negativa em -1,77%. O Real se valorizou em 3,68% em relação ao dólar americano no mês e 12,53% no ano. O INPC registrou alta de 0,48% em setembro, acumulando alta de 3,29% no ano. E por fim, o IPCA, índice de inflação oficial utilizado pelo Governo, teve alta no mês de 0,44% e acumulado no ano de 3,31%.

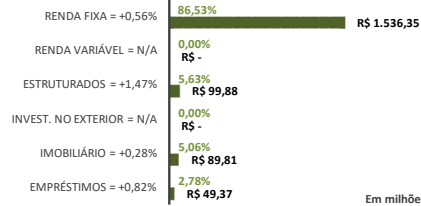
## Histórico de Rentabilidade do Plano

Ano	Jan	Fev	Mar	Abr	Mai	Jun	Jul	Ago	Set	Out	Nov	Dez	Ano
2010	0,52%	0,85%	1,11%	0,56%	0,20%	0,83%	0,92%	0,86%	1,31%	0,90%	0,98%	1,14%	10,66%
2011	1,02%	1,06%	1,07%	1,27%	0,95%	0,76%	0,77%	0,85%	0,92%	1,20%	0,93%	1,29%	12,78%
2012	1,26%	0,97%	0,90%	0,86%	0,59%	0,78%	1,09%	1,09%	0,83%	1,63%	1,41%	1,87%	14,11%
2013	0,61%	0,07%	-0,48%	1,21%	-0,51%	-1,82%	0,88%	-0,24%	1,37%	1,70%	0,37%	2,47%	5,71%
2014	-0,72%	0,92%	1,80%	1,32%	0,90%	1,01%	0,72%	1,00%	0,55%	1,31%	1,24%	0,91%	11,51%
2015	1,02%	1,25%	1,45%	1,29%	0,93%	1,10%	1,16%	0,63%	1,39%	1,74%	1,70%	1,41%	16,15%
2016	1,34%	1,34%	1,23%	1,01%	0,94%	1,25%	1,06%	0,95%	0,70%	0,76%	0,38%	0,75%	12,37%
2017	1,08%	0,83%	0,77%	0,49%	0,50%	0,51%	1,02%	0,84%	0,74%	0,61%	0,52%	0,74%	8,99%
2018	1,21%	0,61%	0,66%	0,65%	0,25%	0,85%	1,09%	0,52%	0,66%	0,99%	0,53%	0,20%	8,55%
2019	1,05%	0,38%	0,69%	0,89%	0,75%	0,72%	0,67%	0,80%	0,50%	0,70%	0,42%	1,36%	9,30%
2020	0,87%	0,04%	-1,63%	1,17%	0,78%	1,20%	1,47%	0,55%	0,34%	0,75%	2,33%	1,81%	10,06%
2021	0,57%	0,53%	1,50%	1,10%	1,40%	0,87%	0,07%	0,41%	0,54%	-0,01%	1,34%	1,23%	9,96%
2022	1,05%	0,87%	2,08%	1,03%	2,18%	0,74%	0,29%	0,75%	0,68%	0,68%	0,23%	0,59%	11,74%
2023	0,87%	0,93%	1,51%	1,08%	1,24%	1,01%	0,80%	0,57%	0,37%	0,33%	1,76%	1,58%	12,73%
2024	0,26%	0,75%	0,62%	0,32%	0,63%	0,47%	1,17%	1,03%	0,59%				5,98%


## Rentabilidade do Plano



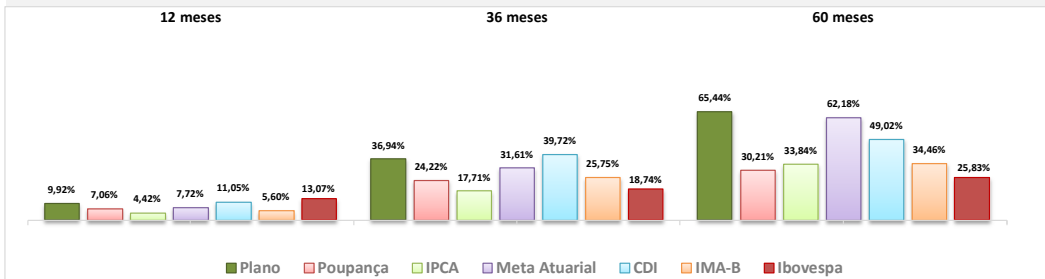
## Desempenho Mensal



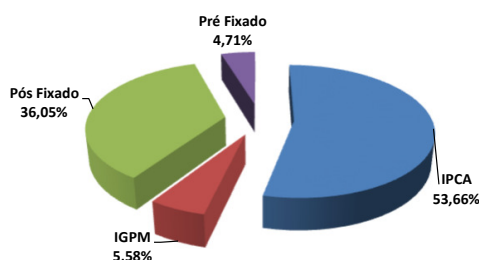
## Composição da Carteira



## Rentabilidade do Plano X Indicadores



## Composição do Segmento de Renda Fixa



## Composição do Segmento de Renda Variável

Ibovespa Passivo 0,00%

\*Os investimentos não contam com qualquer garantia da Fundação Codecs de Seguridade Social - FUSESC, das empresas patrocinadoras, dos gestores, de qualquer mecanismo de seguro ou ainda, do Fundo Garantidor de Créditos (FGC).  
 \*Este boletim tem caráter meramente informativo, não podendo ser distribuído, reproduzido ou copiado sem a expressa concordância da Fundação Codecs de Seguridade Social FUSESC. Apesar de zelar pela exatidão dos dados, a FUSESC não se responsabiliza pela total precisão das informações que poderão, eventualmente, estar incompletas, resumidas ou sofrer alterações a qualquer momento.

Para a avaliação da rentabilidade é recomendável a análise de longo prazo.  
 \*A rentabilidade acima é aplicável exclusivamente aos participantes e assistidos do Plano de Benefícios em percentual de saldo de conta.  
 \*É recomendável a leitura cuidadosa do Regulamento do Plano de Benefícios e da Política de Investimentos.  
 \*A rentabilidade obtida no passado não representa garantia de rentabilidade futura.  
 \*A rentabilidade e o saldo de conta podem ser influenciados pela opção tributária, pela conversão em benefício ou ainda pela opção por um dos restitutos da Lei Complementar nº 109/01.