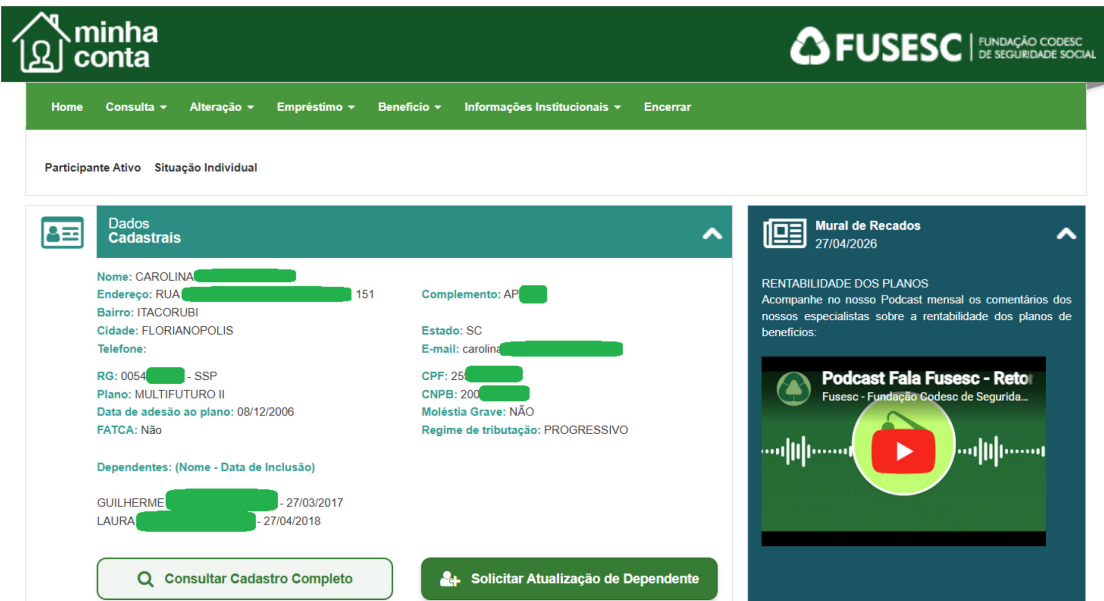


Passo a passo Site:

1. Acesse o Autoatendimento no site da Fusesc.
2. Faça login com seu CPF e senha.
3. Na área inicial, você pode consultar o cadastro completo e se precisar, pode solicitar a atualização de dependentes:



The screenshot displays the 'minha conta' (my account) interface of the FUSESC website. The header includes the 'minha conta' logo and the FUSESC logo with the text 'FUNDAÇÃO CODESC DE SEGURIDADE SOCIAL'. A navigation menu contains links for Home, Consulta, Alteração, Empréstimo, Benefício, Informações Institucionais, and Encerrar. Below the menu, the user's status is shown as 'Participante Ativo' and 'Situação Individual'.

The main content area is divided into two columns. The left column, titled 'Dados Cadastrais', displays the following information:

- Nome: CAROLINA
- Endereço: RUA [redacted] 151
- Bairro: ITACORUBI
- Cidade: FLORIANOPOLIS
- Telefone: [redacted]
- RG: 0054 [redacted] - SSP
- Plano: MULTIFUTURO II
- Data de adesão ao plano: 08/12/2006
- FATCA: Não
- Complemento: AP [redacted]
- Estado: SC
- E-mail: carolina [redacted]
- CPF: 25 [redacted]
- CNPB: 200 [redacted]
- Moléstia Grave: NÃO
- Regime de tributação: PROGRESSIVO

Below the personal data, there is a section for 'Dependentes: (Nome - Data de Inclusão)':

- GUILHERME [redacted] - 27/03/2017
- LAURA [redacted] - 27/04/2018

At the bottom of this section are two buttons: 'Consultar Cadastro Completo' and 'Solicitar Atualização de Dependente'.


The right column, titled 'Mural de Recados' (dated 27/04/2026), features a section for 'RENTABILIDADE DOS PLANOS' with a text introduction and a video player for 'Podcast Fala Fusesc - Reto'.

* Campos obrigatórios

Inclusão/Exclusão de Dependente

DADOS DO TITULAR
(Dados do Participante ou Assistido na Fusesc)

Nome do Titular * 

CPF do Titular * 

Plano *

- Plano de Benefícios Multifuturo I (Patrocinadora BB/BESC)
- Plano de Benefícios Multifuturo II (Demais Patrocinadoras)

Patrocinadora *

E-mail do Titular * 


Solicitação *

- Inclusão de Dependente

Dados do Dependente


Nome do Dependente * 

Relação de Dependência * 

Data de Nascimento do Dependente * 



CPF do Dependente * 

Sexo do Dependente * 

- Masculino
- Feminino

Dependente para fins de Imposto de Renda *

- SIM
- NÃO

OBSERVAÇÕES

Para inclusão de:

- Cônjuge/Companheiro(a), anexar: RG, CPF, Certidão de Casamento/Escritura Pública de União Estável.
- Filhos/Enteados, anexar: Certidão de Nascimento e CPF.

Para Exclusão de:

- Cônjuge, anexar: Certidão de Casamento com averbação e Petição contendo dispensa de pagamento de pensão alimentícia
- Companheiro(a), anexar: Escritura Pública de Dissolução de União Estável.

Em caso de falecimento de dependente, apresentar Certidão de Óbito.

Cópia do RG e CPF / Certidão de Nascimento e CPF

 **Escolher arquivo** Nenhum arquivo escolhido

Cópia da Certidão de Casamento / Escritura Pública de União Estável

 **Escolher arquivo** Nenhum arquivo escolhido

Cópia da Certidão de Casamento com averbação e petição / Escritura Pública de dissolução de União Estável.

 **Escolher arquivo** Nenhum arquivo escolhido

Cópia da Certidão de Óbito

 **Escolher arquivo** Nenhum arquivo escolhido

Enviar

Em caso de dúvidas, entre em contato pelos nossos canais de relacionamento:

WhatsApp: (48) 4042-0305

Central de Relacionamento: 0800 048 3000